

EMERGENZA COVID-19

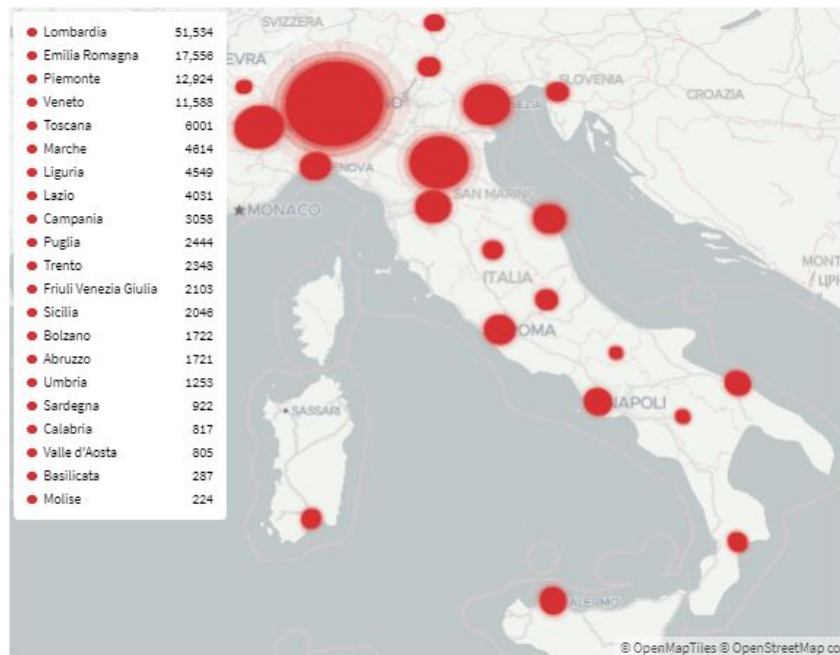
monitoraggio al 07-04-2020

elaborazioni prodotte in collaborazione tra Direzione Medica di Ospedale e UOC Controllo di gestione Azienda Ulss 4
con il contributo di tutte le Direzioni aziendali coinvolte

IL QUADRO NAZIONALE

dati al 06-04-2020

I contagi in Italia per regione



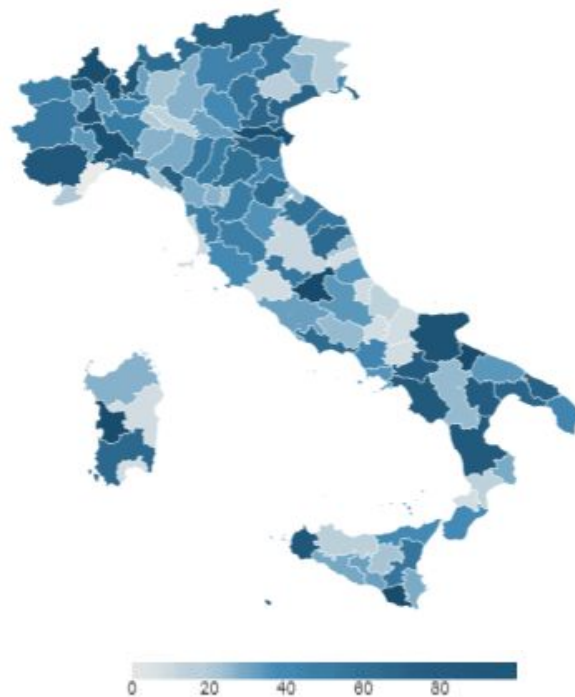
Dati del ministero della Salute, aggiornati alle 18.20 del 6 aprile 2020

GEDI VISUAL

<https://lab.gedidigital.it/gedi-visual/2020/coronavirus-i-contagi-in-italia/>

Variazione dei contagi in percentuale

Il totale dei casi rispetto al giorno precedente per provincia



Dati del ministero della Salute, aggiornati alle 19.00 del 6 aprile 2020

IL QUADRO REGIONALE

dati al 07-04-2020

SARS-CoV-2 in Veneto

REGIONE DEL VENETO

REGIONE DEL VENETO
AZIENDA
ZERO

Dati aggiornati al 7/4/2020 ore 8:00

Finora sono stati diagnosticati nel territorio di tutta la Regione Veneto **11925** casi di infezione da SARS-CoV-2

7918 soggetti in isolamento domiciliare

1876 pazienti attualmente in ospedale per acuti

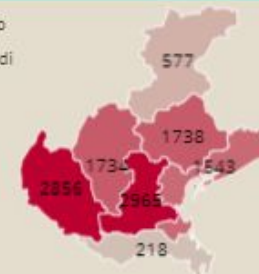
145 pazienti attualmente in strutture intermedie

695 decessi (in ospedale e nel territorio)

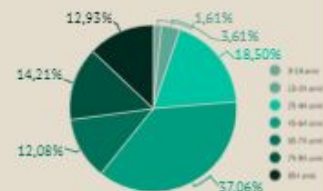
1291 dimessi a domicilio (da ospedale per acuti e da strutture intermedie)

1027 guariti (negativizzati al test)

46% **54%**



Numero di casi diagnosticati per Provincia di residenza



Numero di casi positivi per SARS-CoV-2



fonte Azienda Zero alle ore
8:00 del 07-04-2020

<https://www.azero.veneto.it/-/emergenza-coronavirus>

Ricoverati COVID-19

REGIONE del VENETO

REGIONE del VENETO
AZIENDA
ZERO

Dati aggiornati al 7/4/2020 ore 8:00

Ad oggi sono stati ricoverati negli ospedali per acuti **3955** soggetti positivi per **SARS-CoV-2**

Analisi per genere

< Ricoverati complessivi ▾ >



1265 dimessi direttamente a domicilio

180 dimessi in strutture intermedie



1876 sono attualmente ricoverati, di cui



297 in Terapia Intensiva (TI)



634 sono deceduti durante il ricovero

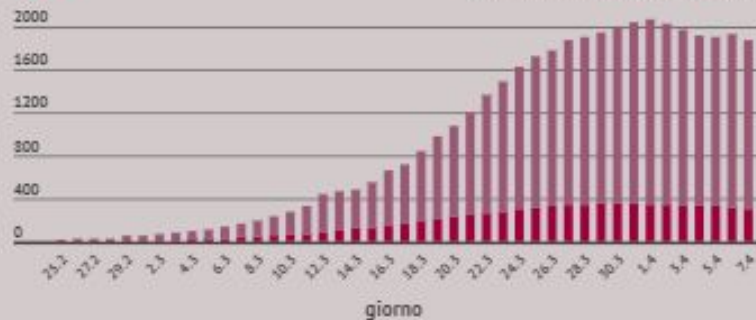


38%



62%

Numero di pazienti ricoverati



● Terapia intensiva ● Altri reparti

fonte Azienda Zero alle ore
8:00 del 07-04-2020

<https://www.azero.veneto.it/-/emergenza-coronavirus>

IL QUADRO AZIENDALE

dati al 07-04-2020



dati di contesto

popolazione residente Ulss 4	228.636
personale dipendente Ulss 4	2.461
numero aziende visitate da SPISAL al 07.04	ditte 263 operatori 8.496 violazioni 5
n. tamponi eseguiti sulla popolazione al 07.04	3.792
casi in sorveglianza attiva al 05.04	493 di cui sintomatici 29

dati su attività di assistenza COVID Hospital Jesolo

12

presenti in
terapia intensiva
al 07.04



variazione
rispetto al giorno
precedente
saldo -2
entrati + 1
usciti - 3

39

presenti in
malattie infettive
al 07.04



variazione
rispetto al giorno
precedente
saldo - 1
entrati + 4
usciti - 5

17

deceduti
al 07.04



variazione
rispetto al giorno
precedente
saldo + 2
+ 2 Ter Int
+ 0 Mal Inf

44

dimessi
al 07.04

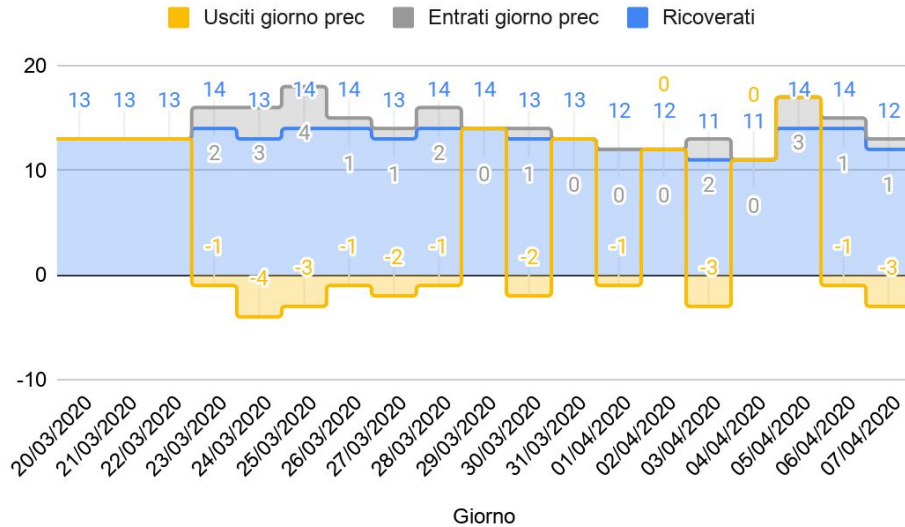


variazione
rispetto al giorno
precedente
saldo + 5
0 Ter Int
+ 5 Mal Inf

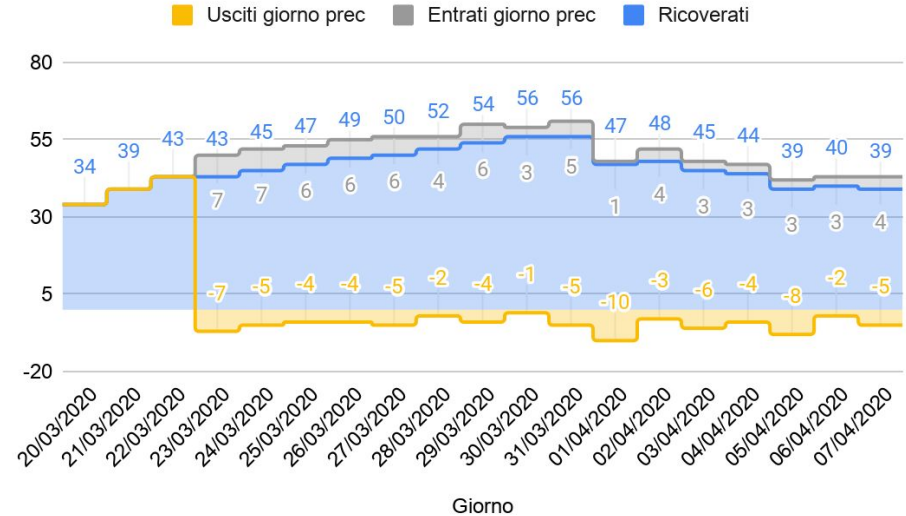


analisi trend COVID Hospital Jesolo

Movimento reparto Terapia Intensiva COVID Hospital Jesolo



Movimento reparto Malattie Infettive COVID Hospital Jesolo





dati casa di cura Rizzola

23

numero
totale di
ospiti
al 07.04



variazione rispetto al
giorno precedente
+ 2

13

di cui ospiti
sintomatici in
regime
ordinario



variazione rispetto al
giorno precedente
+ 3

10

di cui ospiti
post acuti



variazione rispetto al
giorno precedente
- 1

15

di cui ospiti
risultati
positivi al
tampone



variazione rispetto al
dato precedente
+ 0



dati dipendenti ulss

1.999

numero
tamponi
eseguiti
al 07.04

variazione rispetto
al dato
precedente
+ 182

55

numero
tamponi
positivi alla
data 07.04

variazione rispetto
al dato
precedente
+ 0

42

di cui in
isolamento
fiduciario
al 07.04

variazione
rispetto al dato
precedente
- 5

10

di cui guariti
alla data
07.04

variazione
rispetto al dato
precedente
+ 3

2

di cui
ricoverati
alla data
07.04

variazione
rispetto al dato
precedente
+ 1

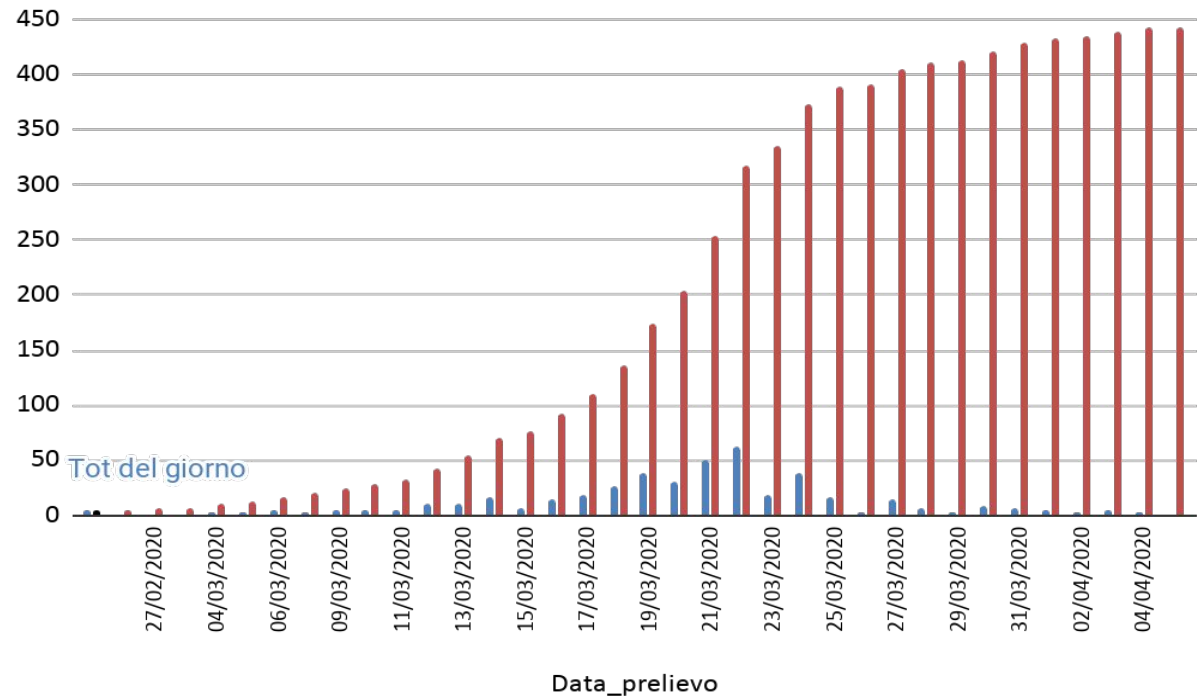
ANALISI SUI TREND AZIENDALI DEI TAMPONI POSITIVI

dati al 07-04-2020



analisi del totale dei
tamponi con esito
positivo per data di
prelievo

ANDAMENTO DEI CASI POSITIVI ULSS 4 GIORNALIERO E CUMULATO n=444



dati elaborati dal cruscotto
Azienda Zero alle ore 8:00
del 07-04-2020

analisi del totale dei
tamponi con esito
positivo per comune
di domicilio

dati elaborati dal cruscotto
Azienda Zero alle ore 8:00
del 07-04-2020

