

EMERGENZA COVID-19

monitoraggio al 27-03-2020

elaborazioni prodotte in collaborazione tra Direzione Medica di Ospedale e UOC Controllo di gestione Azienda Ulss 4
con il contributo di tutte le Direzioni aziendali coinvolte

IL QUADRO NAZIONALE

dati al 26-03-2020

I contagi in Italia per provincia



Dati del ministero della Salute, aggiornati alle 18.45 del 26 marzo 2020

Variazione dei contagi in assoluto

Il totale dei casi rispetto al giorno precedente per provincia



Dati del ministero della Salute, aggiornati alle 19.00 del 26 marzo 2020

IL QUADRO REGIONALE

dati al 27-03-2020

SARS-CoV-2 in Veneto

REGIONE DEL VENETO

AZIENDA
ZERO

Dati aggiornati al 27/3/2020 ore 8:00

Finora sono stati diagnosticati nel territorio di tutta la Regione Veneto **7497** casi di infezione da SARS-CoV-2



4774 soggetti in isolamento domiciliare



1874 pazienti attualmente ricoverati, di cui:



338 in terapia intensiva (area critica)



313 decessi



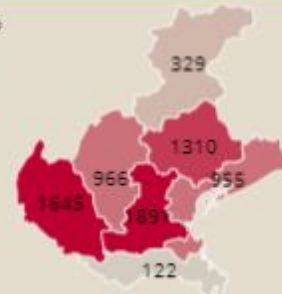
536 dimessi



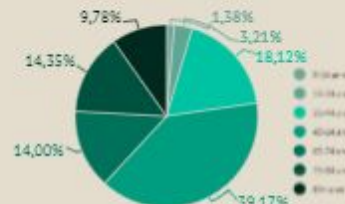
51%



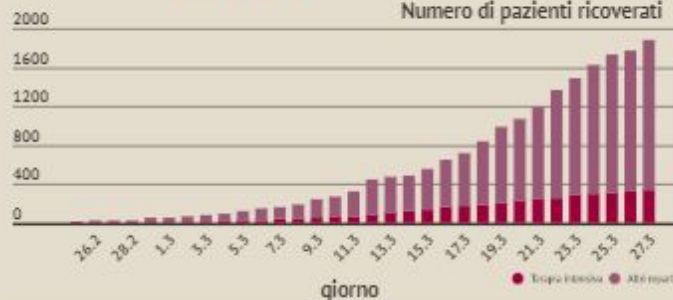
49%



Numero di casi diagnosticati per Provincia di residenza



Numero di pazienti ricoverati



fonte Azienda Zero alle ore
8:00 del 27-03-2020

<https://www.azero.veneto.it/-/emergenza-coronavirus>

Ricoverati COVID-19

REGIONE del VENETO

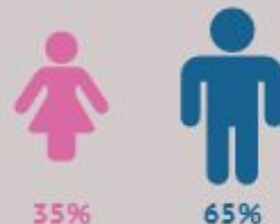
REGIONE DEL VENETO
AZIENDA
Z E R O

Dati aggiornati al 27/3/2020 ore 8:00

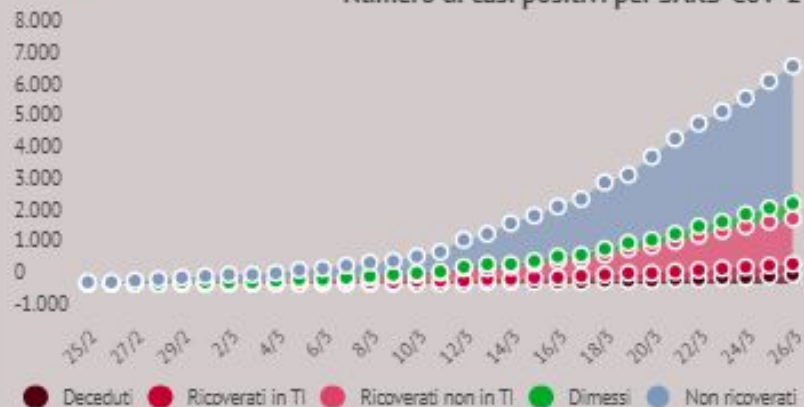
Ad oggi sono stati ricoverati complessivamente **2732** soggetti positivi per **SARS-CoV-2**

Analisi per genere

< Ricoverati complessivi >



Numero di casi positivi per SARS-CoV-2



fonte Azienda Zero alle ore
8:00 del 27-03-2020

<https://www.azero.veneto.it/-/emergenza-coronavirus>

IL QUADRO AZIENDALE

dati al 27-03-2020



dati di contesto

popolazione residente Ulss 4	228.636
personale dipendente Ulss 4	2.461
numero aziende visitate da SPISAL	ditte 165 operatori 7.218 violazioni 5
n. tamponi eseguiti sulla popolazione	2.030
casi infetti in sorveglianza attiva	983 di cui sintomatici 44

dati su attività di assistenza COVID Hospital Jesolo

13

terapia intensiva



variazione rispetto al
giorno precedente
saldo -1
entrati 1
usciti 2

50

malattie infettive



variazione
rispetto al giorno
precedente
saldo +1
entrati 6
usciti 5

7

deceduti



variazione rispetto
al giorno
precedente
saldo 0
0 Ter Int
0 Mal Inf

14

dimessi



variazione rispetto al
giorno precedente
+ 4 Mal Inf



dati casa di cura Rizzola

19

numero
totale di
ospiti
al 27.03



variazione rispetto al
giorno precedente

14

di cui ospiti
sintomatici



variazione rispetto al
giorno precedente

8

di cui ospiti
risultati
positivi al
tampone



variazione rispetto al
giorno precedente

5

di cui ospiti
post acuti



variazione rispetto al
giorno precedente



dati dipendenti ulss

1.083

numero
tamponi
eseguiti
al 27.03



variazione rispetto al
giorno precedente

+ 105

19

numero
tamponi
positivi al
27.03



variazione rispetto al
giorno precedente

+ 0

18

numero
dipendenti
positivi alla data
in isolamento
fiduciario



variazione rispetto al
giorno precedente

- 1

1

numero
dipendenti
ricoverati



variazione rispetto al
giorno precedente

+ 1

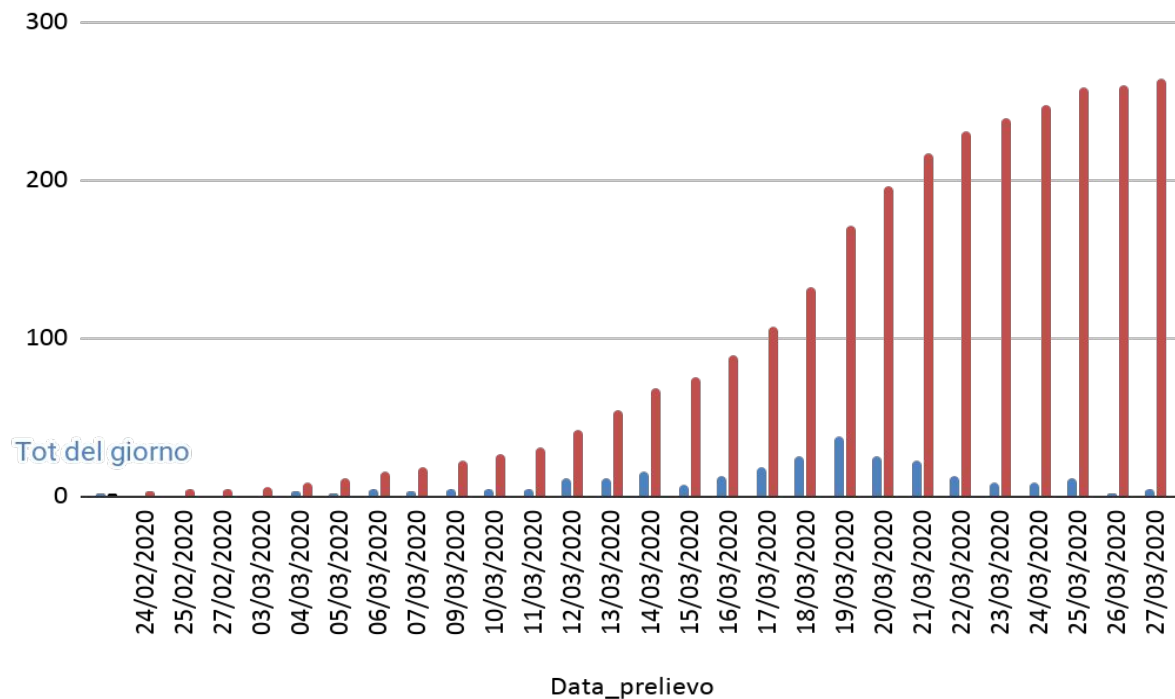
ANALISI SUI TREND AZIENDALI DEI TAMPONI POSITIVI

dati al 27-03-2020

analisi dei tamponi con esito positivo

dati elaborati dal cruscotto
Azienda Zero alle ore 12:00
del 27-03-2020

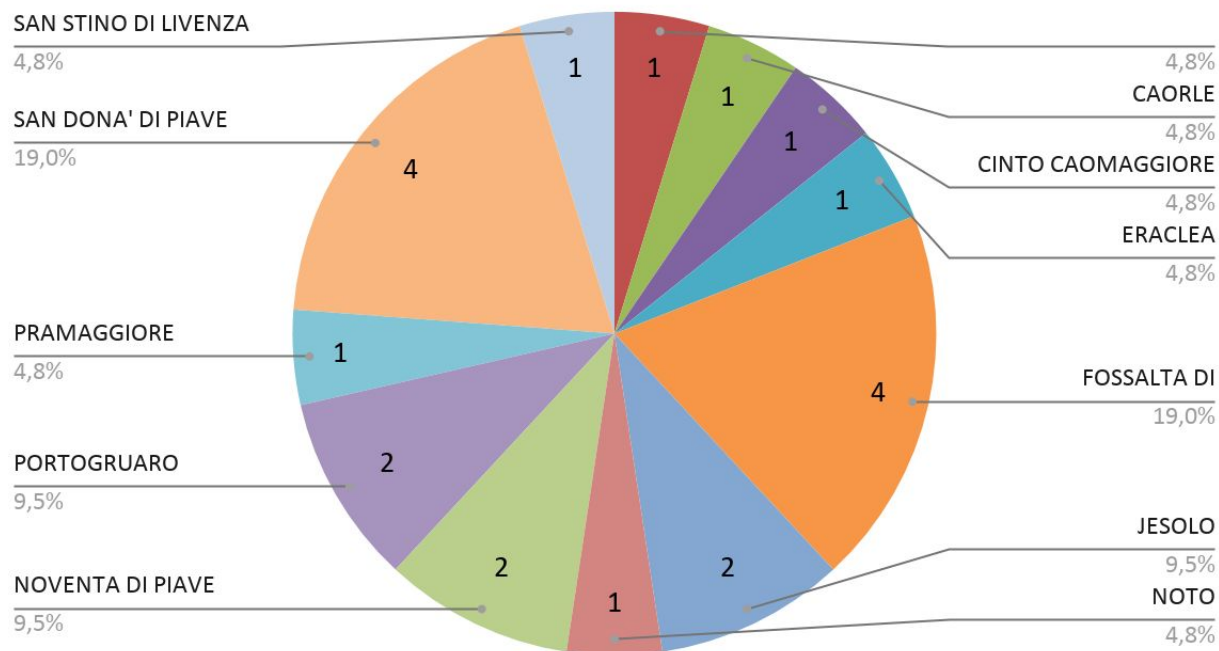
ANDAMENTO DEI CASI POSITIVI ULSS 4 GIORNALIERO E CUMULATO



analisi dei tamponi con esito positivo

dati elaborati dal cruscotto
Azienda Zero alle ore 12:00
del 27-03-2020

DISTRIBUZIONE CASI DI TAMPONE POSITIVO AL 27-03-2020 (n=21)



analisi dei tamponi con esito positivo

dati elaborati dal cruscotto
Azienda Zero alle ore 12:00
del 27-03-2020



DISTRIBUZIONE DEI CASI TOTALI DI TAMPONE POSITIVO (n=265)

