

# EMERGENZA COVID-19

monitoraggio al 24-03-2020

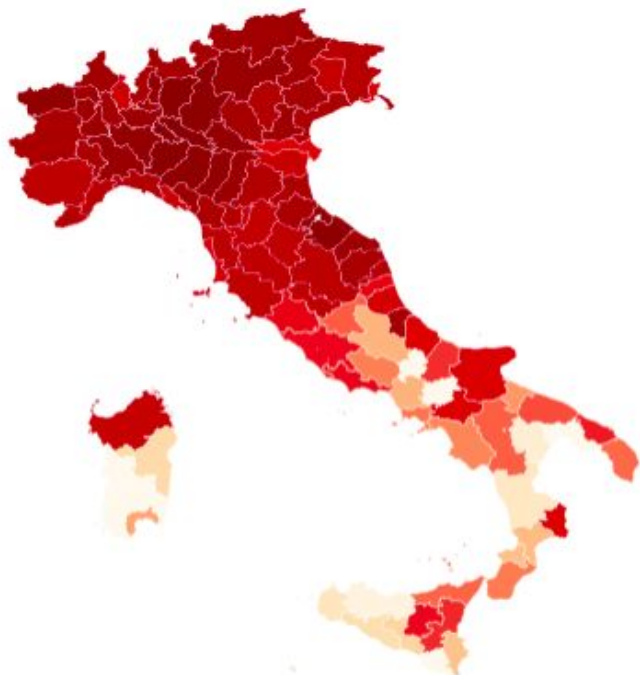
elaborazioni prodotte in collaborazione tra Direzione Medica di Ospedale e UOC Controllo di gestione Azienda Ulss 4  
con il contributo di tutte le Direzioni aziendali coinvolte

# IL QUADRO NAZIONALE

dati al 23-03-2020

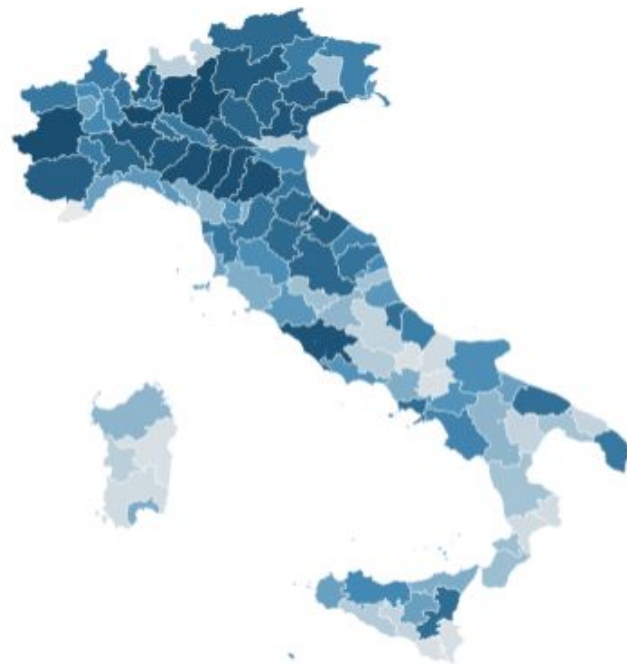
## Incidenza del contagio per provincia

Il totale dei casi suddiviso per popolazione



## Variatione giornaliera del contagio

Il totale dei casi rispetto al giorno precedente per provincia



**GEDIVISUAL**

Dati del ministero della Salute, aggiornati alle 19.15 del 23 marzo 2020

<https://lab.gedidigital.it/gedi-visual/2020/coronavirus-i-contagi-in-italia/>

# IL QUADRO REGIONALE

dati al 24-03-2020

# SARS-CoV-2 in Veneto

REGIONE DEL VENETO



Dati aggiornati al 24/3/2020 ore 8:00

Finora sono stati diagnosticati nel territorio di tutta la Regione Veneto **5948** casi di infezione da **SARS-CoV-2**



 **3729** soggetti in isolamento domiciliare

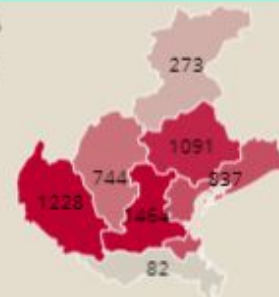
 **1622** pazienti attualmente ricoverati, di cui:

 **304** in terapia intensiva (area critica)

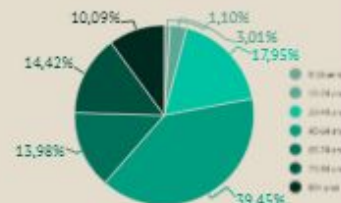
 **216** decessi

 **381** dimessi

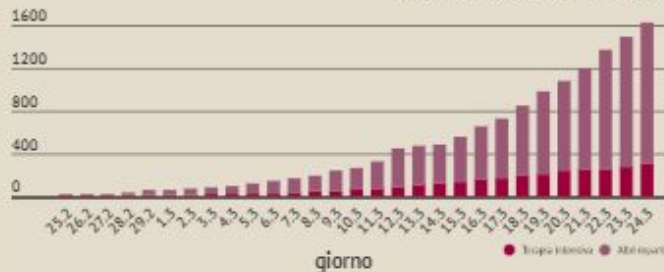
 **51%**  **49%**



Numero di casi diagnosticati per Provincia di residenza



Numero di pazienti ricoverati



fonte Azienda Zero alle ore  
11:00 del 24-03-2020

<https://www.azero.veneto.it/-/emergenza-coronavirus>

# Ricoverati COVID-19

Dati aggiornati al 24/3/2020 ore 8:00

Ad oggi sono stati ricoverati complessivamente **2219** soggetti positivi per **SARS-CoV-2**

## Analisi per genere

< Ricoverati complessivi >

 **381** soggetti sono stati dimessi

 **1622** sono attualmente ricoverati, di cui

 **304** in Terapia Intensiva (TI)

 **216** sono deceduti

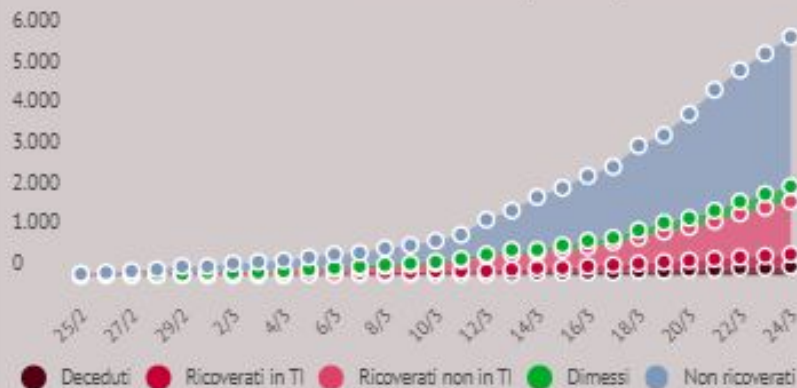


35%



65%

## Numero di casi positivi per SARS-CoV-2



fonte Azienda Zero alle ore  
11:00 del 24-03-2020

<https://www.azero.veneto.it/-/emergenza-coronavirus>

# IL QUADRO AZIENDALE

dati al 24-03-2020



# dati di contesto

|                                          |       |       |                             |           |
|------------------------------------------|-------|-------|-----------------------------|-----------|
| popolazione residente<br>Ulss 4          |       |       |                             | 228.636   |
| personale dipendente<br>Ulss 4           |       |       |                             | 2.461     |
| numero aziende visitate<br>da SPISAL     | ditte | 118   | operatori                   | 5.536     |
|                                          |       |       | violazioni                  | 5         |
| n. tamponi eseguiti sulla<br>popolazione |       | 1.408 | di cui in attesa di referto | <u>96</u> |
|                                          |       |       | di cui positivi             | 96        |
| n. tamponi eseguiti sui<br>dipendenti    |       | 912   | di cui in attesa di referto | <u>13</u> |
|                                          |       |       | di cui positivi             | 13        |



# dati su attività di assistenza COVID Hospital Jesolo

13

terapia  
intensiva



variazione  
rispetto al giorno  
precedente  
saldo -1  
entrati 3  
usciti 4

45

malattie  
infettive



variazione  
rispetto al giorno  
precedente  
saldo +2  
entrati 7  
usciti 5

—

isolamento  
fiduciario



variazione  
rispetto al giorno  
precedente

6

deceduti



variazione  
rispetto al giorno  
precedente  
saldo + 2  
1 Ter Int.  
1 Mal Inf

5

dimessi



variazione  
rispetto al giorno  
precedente  
+ 2 Mal inf



## dati dipendenti ulss

**912**

numero  
tamponi  
eseguiti  
al 24.03



variazione rispetto al  
giorno precedente

+ 42

**13**

numero  
tamponi  
positivi al  
24.03



variazione rispetto al  
giorno precedente

+ 3

**13**

numero  
dipendenti in  
isolamento  
fiduciario



variazione rispetto al  
giorno precedente

+ 3

**0**

numero  
dipendenti  
ricoverati



variazione rispetto al  
giorno precedente

+ 0

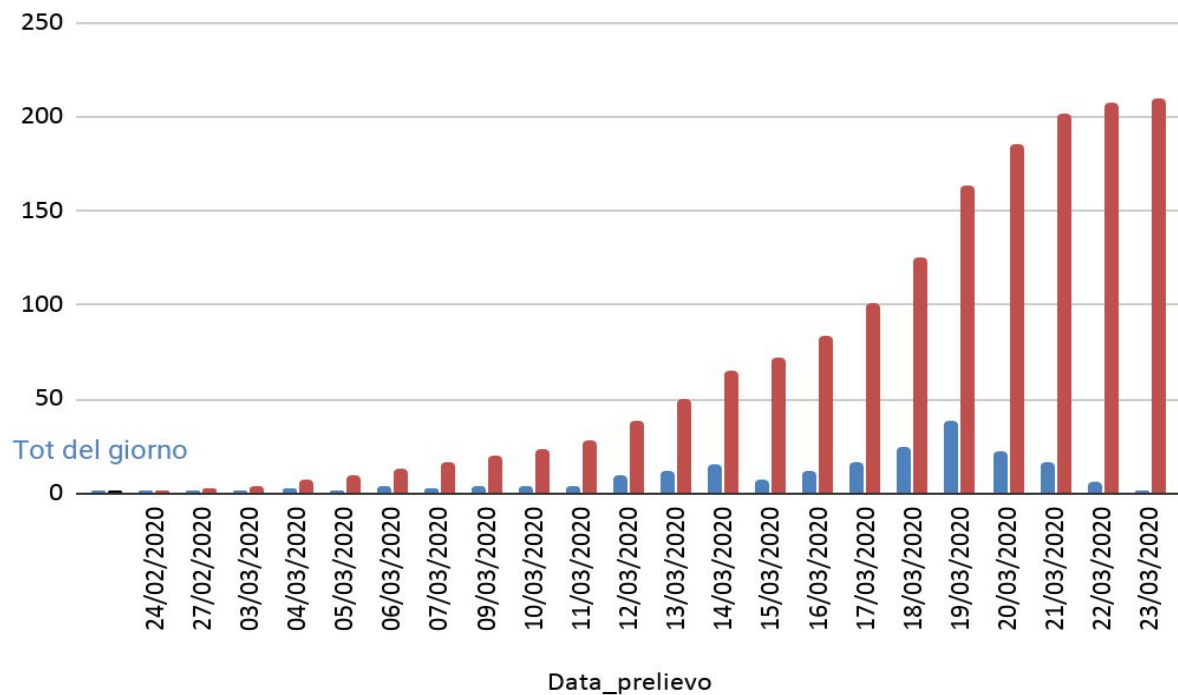
# ANALISI SUI TREND AZIENDALI DEI TAMPONI POSITIVI

dati al 24-03-2020

## analisi dei tamponi con esito positivo

dati elaborati dal cruscotto  
Azienda Zero alle ore 8:00  
del 24-03-2020

### ANDAMENTO DEI CASI POSITIVI ULSS 4 GIORNALIERO E CUMULATO

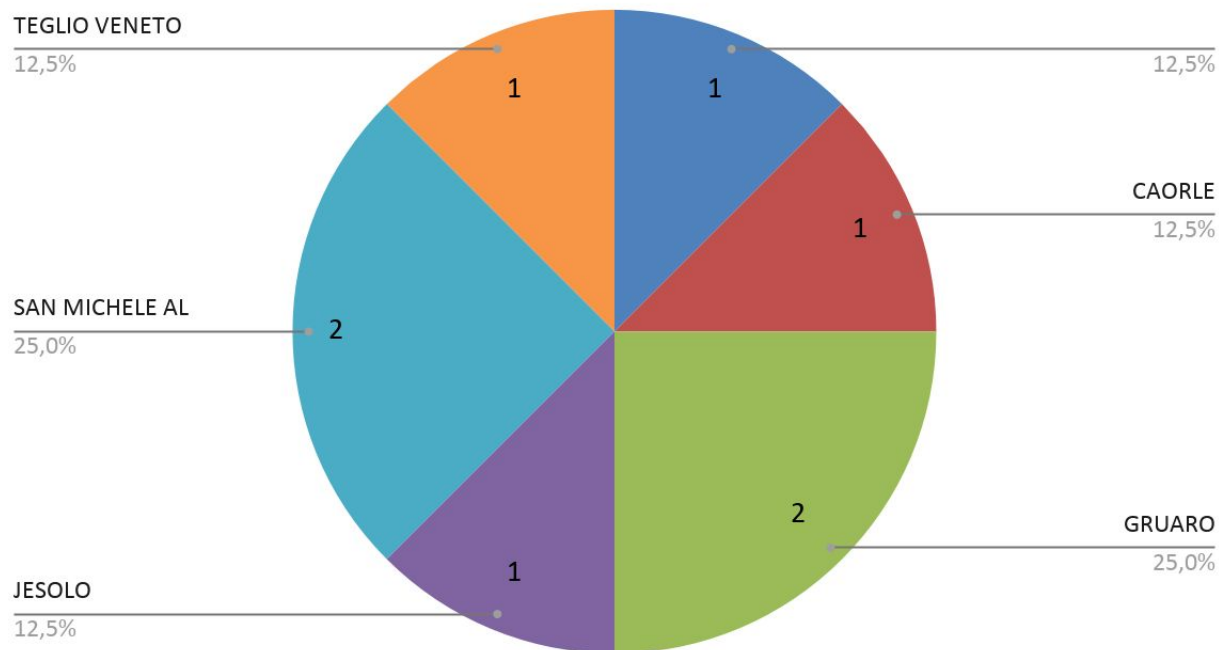


## analisi dei tamponi con esito positivo

dati elaborati dal cruscotto  
Azienda Zero alle ore 8:00  
del 24-03-2020



### DISTRIBUZIONE CASI DI TAMPONE POSITIVO AL 24-03-2020 (n=8)



# analisi dei tamponi con esito positivo

dati elaborati dal cruscotto  
Azienda Zero alle ore 8:00  
del 24-03-2020



## DISTRIBUZIONE DEI CASI TOTALI DI TAMPONE POSITIVO (n=210)

